







В отличие от устаревших роторных машин, прямоугольная форма машины позволяет чистить углы.




Конструкция машин разработана в США и очень компактна. Это позволяет чистить пол даже под навесами и выступами.




Крепёж из нержавеющей стали держит цельную (никакого пластика!) алюминиевую пластину



Алюминиевая пластина легко снимается для обслуживания и ухода




Сквозные болты в изоляторах



В EDGE используются большие изоляторы для более прочной конструкции. Их ширина - 2,5 см, а диаметр болтов - 0,79 см. На картинке Вы можете сравнить их с обычными.



Приваренный держатель для кабеля очень прочен, в отличие от случаев когда пользуются недорогими заклёпками. Сверхпрочная конструкция, рассчитанная на много лет службы



1. Более широкая расстановка = устойчивость
2. Широкие шины на роликовых подшипниках для лёгкой транспортировки
3. 1,9-см ось на 50% прочнее 1,3-см




Серийный номер отпечатан на алюминиевой пластине, а не на дешёвом стикере.

Типовой счётчик часов для слежения за использованием и регулярным обслуживанием.



В EDGE использованы высококачественные произведённые в США двигатели.





Штепсель повышенной безопасности с подсветкой и качественный кабель для безотказной работы. Модель HD поставляется с 30-метровым кабелем, что делает её лучшим выбором для спортивных залов.



Возможно присоединение пылесборника.



Широкий выбор:

- Падов
- Полировочных экранов
- Наждачной бумаги
- Щёток для плитки и жидких полов
- Стальных пластин для камня
- Насадок для ковров